



ТЕРРИТОРИАЛЬНЫЙ ОРГАН
ФЕДЕРАЛЬНОЙ СЛУЖБЫ
ГОСУДАРСТВЕННОЙ СТАТИСТИКИ
ПО ЗАБАЙКАЛЬСКОМУ КРАЮ

ДЕМОГРАФИЧЕСКИЙ ПОРТРЕТ СЕМЬИ в 2023 году

05.07.2024

СОДЕРЖАНИЕ

| | |
|--|----|
| Рождаемость | 3 |
| Браки | 14 |
| Состав населения по итогам ВПН 2020 г. | 19 |

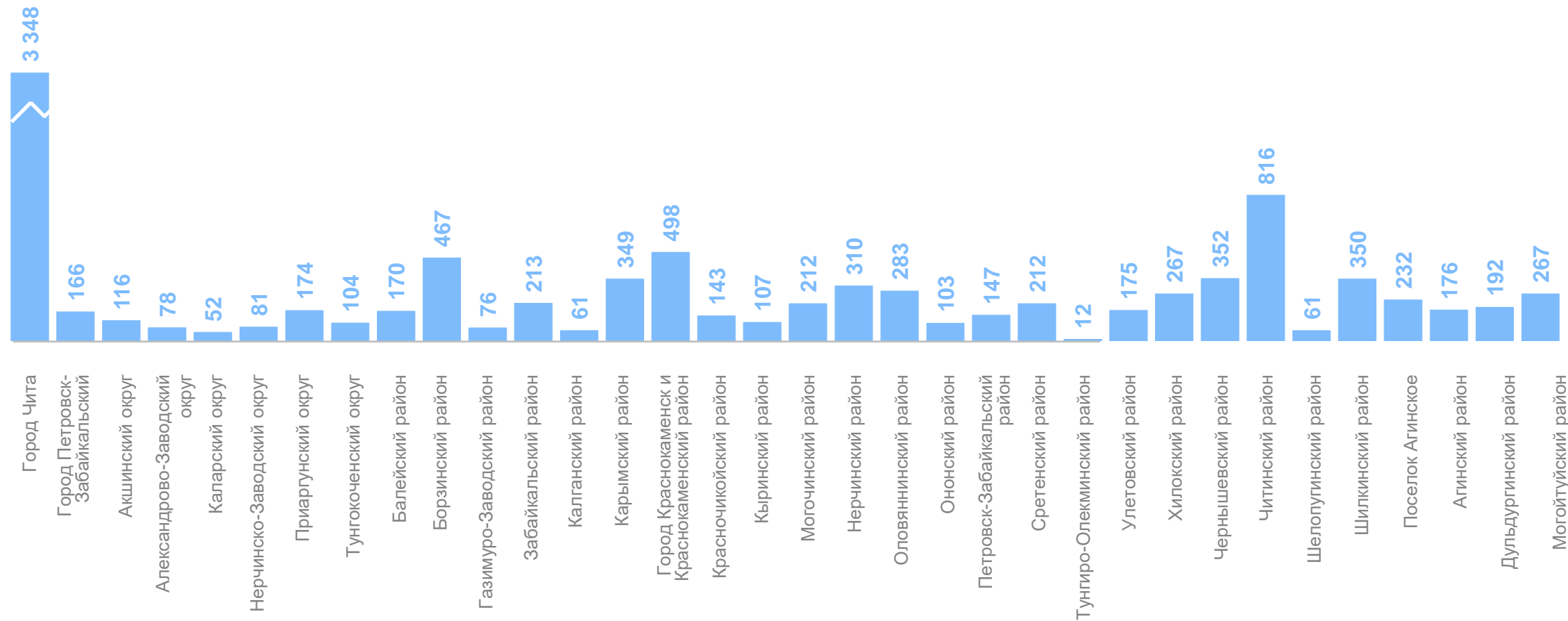
1

Рождаемость

ЧИСЛО РОДИВШИХСЯ В МУНИЦИПАЛЬНЫХ ОБРАЗОВАНИЯХ

в 2023 г., человек

ЗАБАЙКАЛКРАЙСТАТ



КОЭФФИЦИЕНТЫ РОЖДАЕМОСТИ НАСЕЛЕНИЯ

на 1000 человек

ЗАБАЙКАЛКРАЙСТАТ

Город Чита **10,0%**

Город Петровск-
Забайкальский **11,4%**

Акшинский округ **13,6%**

Александрово-
Заводский округ **13,7%**

Каларский округ **5,9%**

Нерчинско-
Заводский округ **11,5%**

Приаргунский округ **11,4%**

Тунгокоченский
округ **10,8%**

Балейский район **11,0%**

Борзинский район **10,6%**

Газимуро-
Заводский район **9,6%**

Забайкальский
район **10,9%**

Калганский район **10,9%**

Карымский
район **10,4%**

г. Краснокаменск
и Краснокаменский
район **8,9%**

Красночикойский
район **9,0%**

Кыринский район **10,6%**

Могочинский
район **10,1%**

КОЭФФИЦИЕНТЫ РОЖДАЕМОСТИ НАСЕЛЕНИЯ

на 1000 человек

ЗАБАЙКАЛКРАЙСТАТ

Нерчинский район **11,7%**

Оловянинский район **9,4%**

Ононский район **12,4%**

Петровск-Забайкальский район **10,0%**

Сретенский район **11,8%**

Тунгиро-Олекминский район **10,8%**

Улетовский район **10,4%**

Хилокский район **10,7%**

Чернышевский район **12,0%**

Читинский район **11,4%**

Шелопугинский район **10,8%**

Шилкинский район **9,9%**

Поселок Агинское **13,9%**

Агинский район **11,2%**

Дульдургинский район **14,0%**

Могойтуйский район **11,9%**

ЧИСЛО МНОГОПЛОДНЫХ РОДОВ В ГОРОДСКОЙ И СЕЛЬСКОЙ МЕСТНОСТИ С ДВОЙНЯМИ И ТРОЙНЯМИ В 2023 г.

ЗАБАЙКАЛКРАЙСТАТ

Всего двойняшек
107

В городской местности
72

В сельской местности
35

Всего тройняшек
5

В городской местности
3

В сельской местности
2

Всего тройняшек

Город Чита **1**

Балейский район **1**

Карымский район **1**

г. Краснокаменск
и Краснокаменский район **1**

Читинский район **1**

ЧИСЛО МНОГОПЛОДНЫХ РОДОВ С ДВОЙНЯМИ ПО МУНИЦИПАЛЬНЫМ ОБРАЗОВАНИЯМ

в 2023 г.

ЗАБАЙКАЛКРАЙСТАТ

| | | | | | |
|------------------------------|-----------|--|----------|------------------------------|-----------|
| Город Чита | 33 | Борзинский район | 8 | Петровск-Забайкальский район | 1 |
| Город Петровск-Забайкальский | 2 | Газимуро-Заводский район | 2 | Улетовский район | 2 |
| Акшинский округ | 1 | Забайкальский район | 2 | Хилокский район | 3 |
| Александрово-Заводский округ | 2 | Карымский район | 3 | Чернышевский район | 3 |
| Каларский округ | 1 | г. Краснокаменск и Краснокаменский район | 6 | Читинский район | 11 |
| Нерчинско-Заводский округ | 2 | Могочинский район | 1 | Шилкинский район | 5 |
| Приаргунский округ | 2 | Нерчинский район | 5 | Поселок Агинское | 2 |
| Балейский район | 6 | Оловянинский район | 2 | Могойтуйский район | 2 |

ЧИСЛО МНОГОДЕТНЫХ СЕМЕЙ¹⁾

в 2023 г.

Семей, имеющих
3 детей **22 317**

Семей, имеющих
4 детей **4 802**

Семей, имеющих
5 детей **1 280**

Семей, имеющих
6 детей **317**

Семей, имеющих
7 детей и более **151**

Всего многодетных семей



28 867

Число родившихся



10,5 на 1 000 человек
населения

Число родившихся
10 414 человек

Мальчиков
5 352 человек

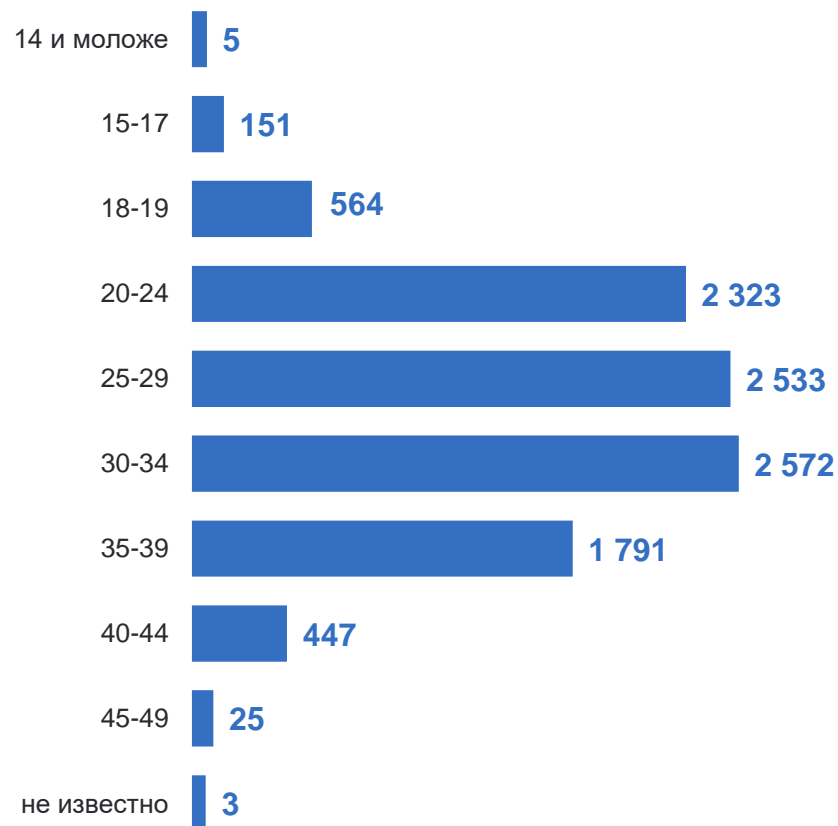
Девочек
5 062 человек

¹⁾ По данным министерство труда и социальной защиты населения Забайкальского края


РАСПРЕДЕЛЕНИЕ РОДИВШИХСЯ ПО ВОЗРАСТУ И ОБРАЗОВАНИЮ МАТЕРИ

в 2023 г., человек

Возраст, лет



Образование



- Высшее профессиональное и неполное высшее профессиональное
- Среднее профессиональное и начальное профессиональное
- Среднее (полное) общее и основное общее
- Начальное общее и не имеющие начального общего
- Не указавшие

КОЛИЧЕСТВО МНОГОДЕТНЫХ СЕМЕЙ ПО МУНИЦИПАЛЬНЫМ ОБРАЗОВАНИЯМ ¹⁾

ЗАБАЙКАЛКРАЙСТАТ

| Муниципальное образование | Всего семей | Семей, имеющих 3 детей | Семей, имеющих 4 детей | Семей, имеющих 5 детей | Семей, имеющих 6 детей | Семей, имеющих 7 детей и более |
|------------------------------|-------------|------------------------|------------------------|------------------------|------------------------|--------------------------------|
| Город Чита | 9099 | 7469 | 1297 | 237 | 53 | 43 |
| Акшинский округ | 255 | 145 | 79 | 25 | 6 | - |
| Александрово-Заводский округ | 177 | 119 | 48 | 10 | - | - |
| Каларский округ | 117 | 93 | 19 | 4 | 1 | - |
| Нерчинско-Заводский округ | 207 | 173 | 20 | 12 | 1 | 1 |
| Приаргунский округ | 409 | 315 | 71 | 16 | 4 | 3 |
| Тунгокоченский округ | 219 | 175 | 36 | 6 | 1 | 1 |
| Балейский район | 434 | 325 | 73 | 27 | 7 | 2 |
| Борзинский район | 1083 | 841 | 190 | 41 | 8 | 3 |
| Газимуро-Заводский район | 197 | 164 | 25 | 6 | 2 | - |
| Забайкальский район | 410 | 297 | 82 | 25 | 4 | 2 |

КОЛИЧЕСТВО МНОГОДЕТНЫХ СЕМЕЙ ПО МУНИЦИПАЛЬНЫМ ОБРАЗОВАНИЯМ¹⁾

ЗАБАЙКАЛКРАЙСТАТ

| Муниципальное образование | Всего семей | Семей, имеющих 3 детей | Семей, имеющих 4 детей | Семей, имеющих 5 детей | Семей, имеющих 6 детей | Семей, имеющих 7 детей и более |
|---|-------------|------------------------|------------------------|------------------------|------------------------|--------------------------------|
| Калганский район | 147 | 124 | 17 | 6 | - | - |
| Карымский район | 869 | 701 | 135 | 24 | 6 | 3 |
| Город Краснокаменск и Краснокаменский район | 947 | 748 | 152 | 35 | 8 | 4 |
| Красночикойский район | 315 | 240 | 47 | 21 | 6 | 1 |
| Кыринский район | 241 | 183 | 53 | 1 | 3 | 1 |
| Могочинский район | 464 | 375 | 79 | 10 | - | - |
| Нерчинский район | 886 | 590 | 161 | 102 | 22 | 11 |
| Оловянинский район | 578 | 420 | 132 | 8 | 14 | 4 |
| Ононский район | 344 | 276 | 51 | 12 | 4 | 1 |
| Петровск-Забайкальский район | 687 | 558 | 74 | 38 | 9 | 8 |
| Сретенский район | 468 | 340 | 84 | 30 | 9 | 5 |

КОЛИЧЕСТВО МНОГОДЕТНЫХ СЕМЕЙ ПО МУНИЦИПАЛЬНЫМ ОБРАЗОВАНИЯМ¹⁾

ЗАБАЙКАЛКРАЙСТАТ

| Муниципальное образование | Всего семей | Семей, имеющих 3 детей | Семей, имеющих 4 детей | Семей, имеющих 5 детей | Семей, имеющих 6 детей | Семей, имеющих 7 детей и более |
|---------------------------|-------------|------------------------|------------------------|------------------------|------------------------|--------------------------------|
| Тунгиро-Олекминский район | 39 | 31 | 4 | 4 | - | - |
| Улетовский район | 510 | 376 | 100 | 19 | 10 | 5 |
| Хилокский район | 678 | 488 | 127 | 52 | 7 | 4 |
| Чернышевский район | 776 | 574 | 145 | 35 | 14 | 8 |
| Читинский район | 4250 | 3353 | 672 | 156 | 51 | 18 |
| Шелопугинский район | 144 | 119 | 17 | 7 | - | 1 |
| Шилкинский район | 777 | 606 | 116 | 43 | 9 | 3 |
| Агинский район | 1541 | 1108 | 288 | 117 | 21 | 7 |
| Дульдургинский район | 557 | 348 | 144 | 47 | 10 | 8 |
| Могойтуский район | 1042 | 643 | 264 | 104 | 27 | 4 |

¹⁾ По данным Министерства труда и социальной защиты населения Забайкальского края

2

Браки



ЧИСЛО БРАКОВ

В 2023 г.

ЗАБАЙКАЛКРАЙСТАТ

По возрасту жениха, лет

До 18 лет **7**

18-24 **1 826**

25-34 **2 876**

35 и более **2 835**

Всего браков

 **7 544**

По возрасту невесты, лет

До 18 лет **97**

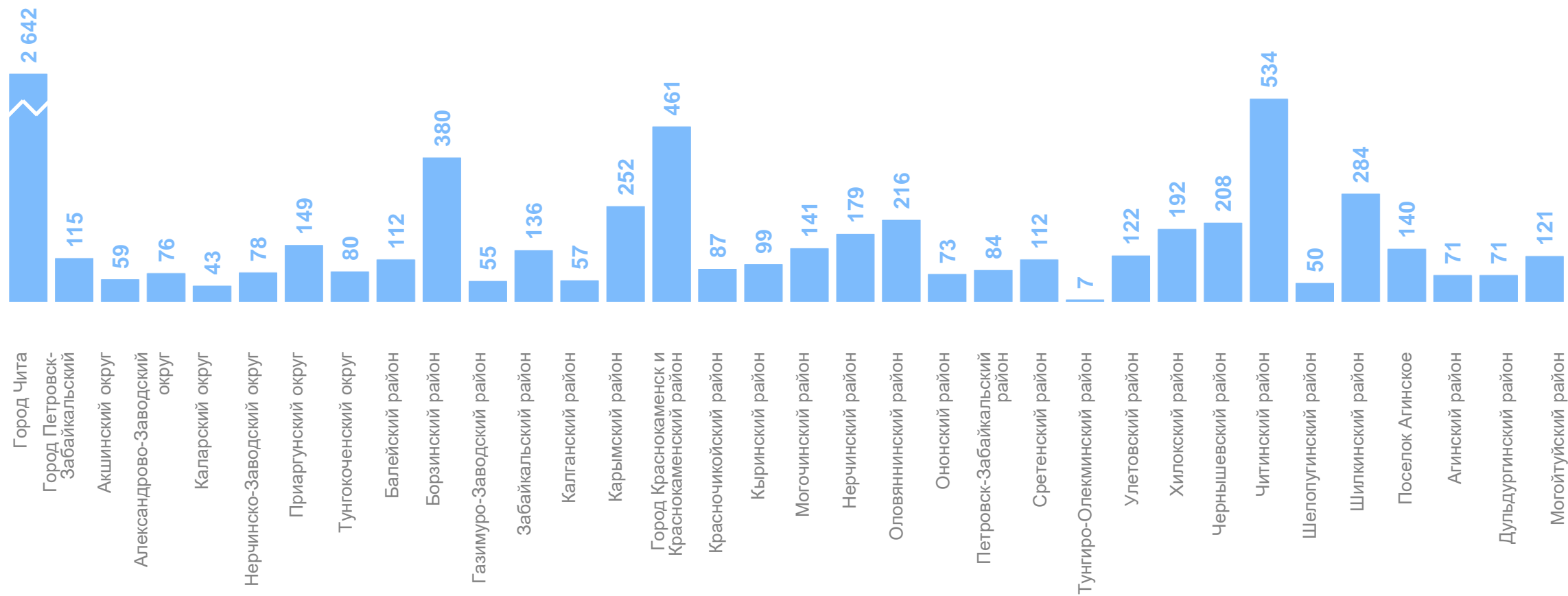
18-24 **2 509**

25-34 **2 364**

35 и более **2 574**

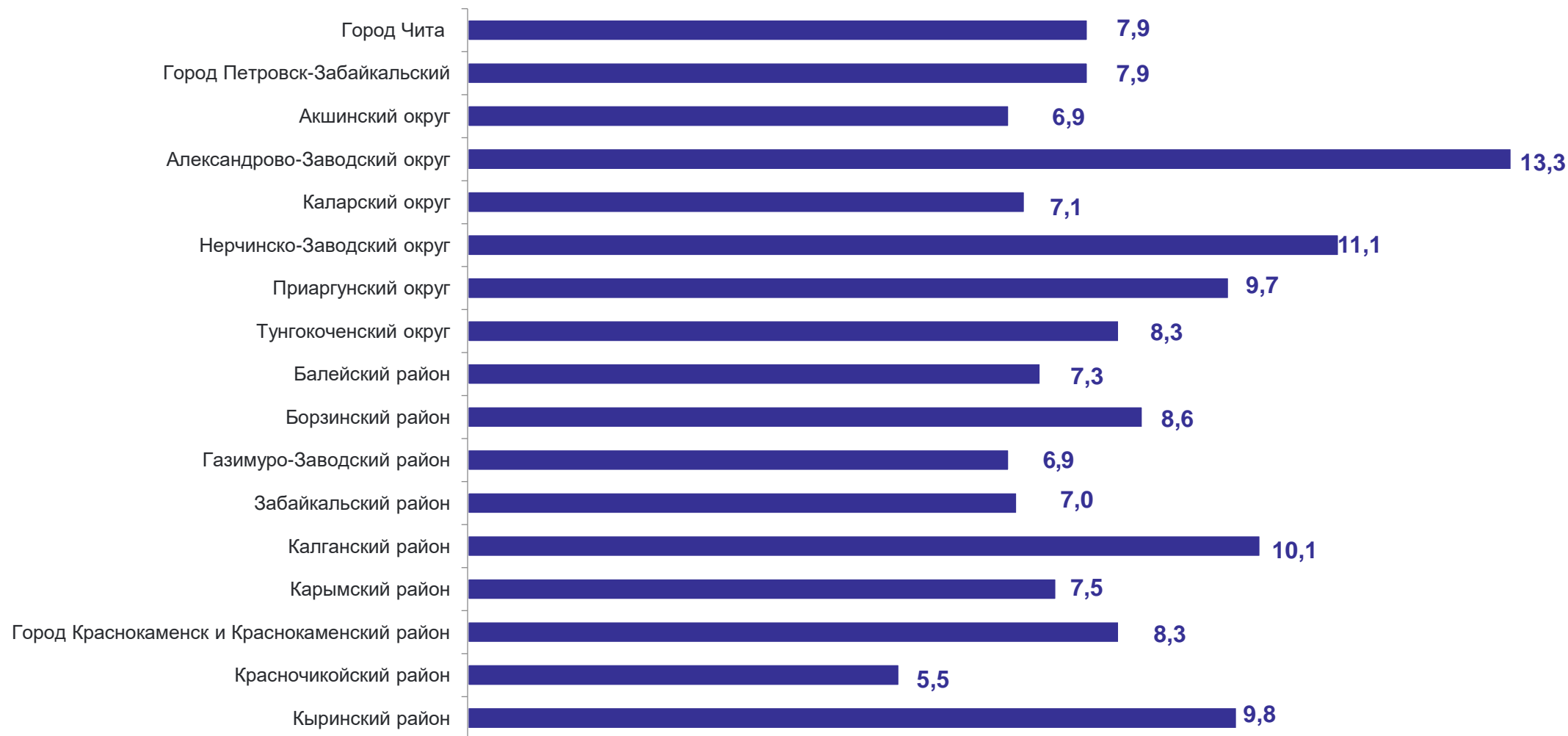
ЧИСЛО БРАКОВ В МУНИЦИПАЛЬНЫХ ОБРАЗОВАНИЯХ В 2023 г.

ЗАБАЙКАЛКРАЙСТАТ



КОЭФФИЦИЕНТЫ БРАЧНОСТИ НАСЕЛЕНИЯ на 1000 человек

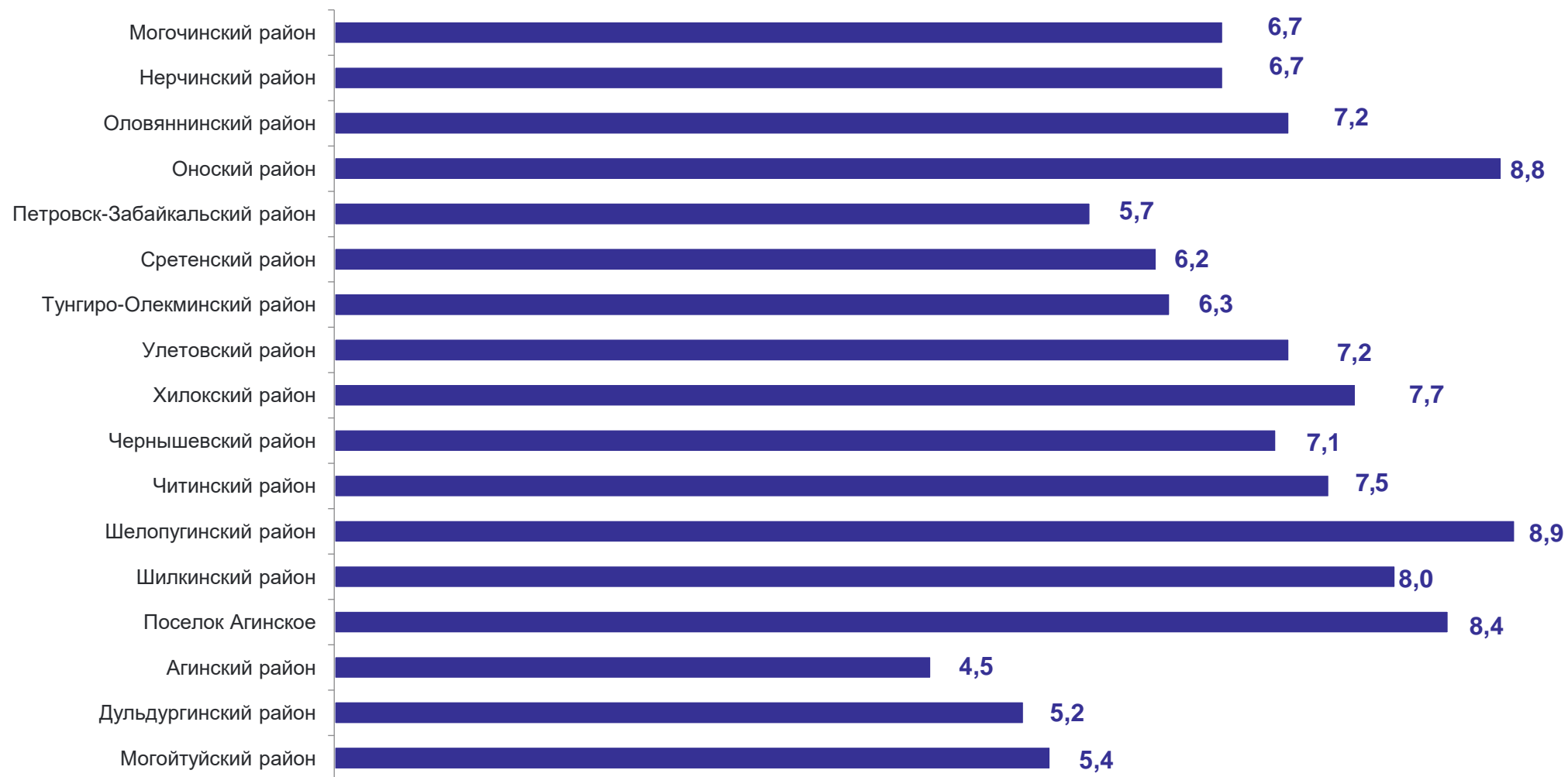
ЗАБАЙКАЛКРАЙСТАТ



КОЭФИЦИЕНТЫ БРАЧНОСТИ НАСЕЛЕНИЯ

на 1000 человек

ЗАБАЙКАЛКРАЙСТАТ



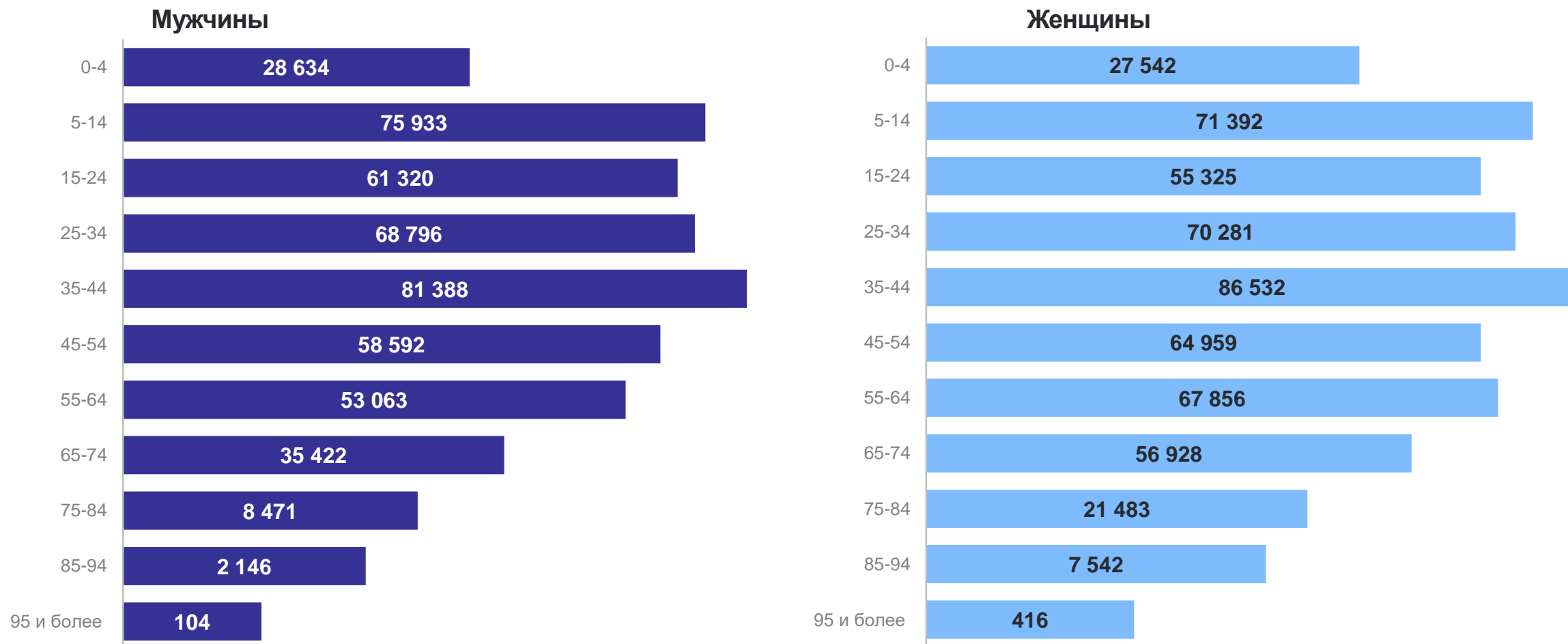
3

**Состав населения по итогам ВПН
2020 г.**

РАСПРЕДЕЛЕНИЕ МУЖЧИН И ЖЕНЩИН ПО ВОЗРАСТАМ

человек

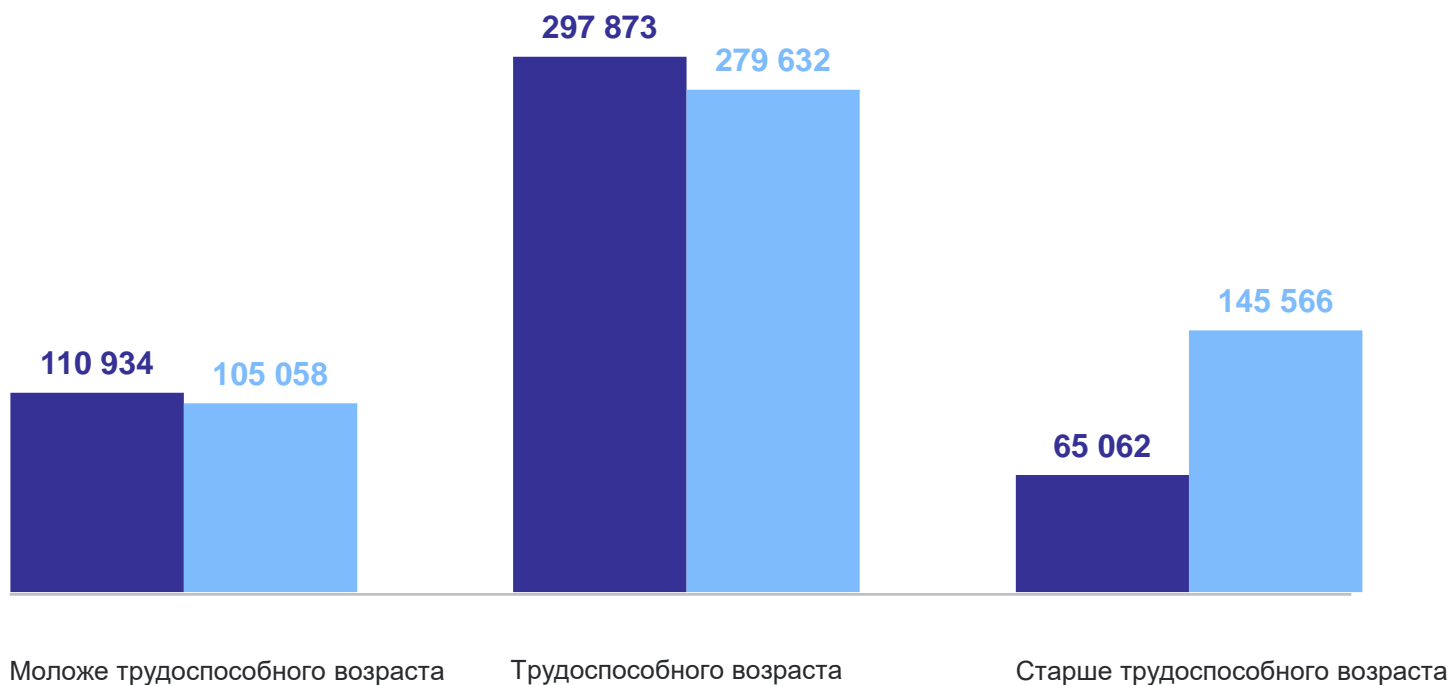
ЗАБАЙКАЛКРАЙСТАТ



ВОЗРАСТНО-ПОЛОВОЙ СОСТАВ НАСЕЛЕНИЯ

Человек

ЗАБАЙКАЛКРАЙСТАТ



● Мужчины

● Женщины

Мужчины и женщины
Моложе трудоспособного
возраста

215 992

Трудоспособного возраста

577 505

Старше трудоспособного
возраста

210 628

ЧАСТНЫЕ ДОМОХОЗЯЙСТВА, СОСТОЯЩИЕ ИЗ ДВУХ И БОЛЕЕ ЧЕЛОВЕК

ЗАБАЙКАЛКРАЙСТАТ

Число частных домохозяйств,
все населения

270 383

Численность членов
домохозяйств

850 108

Из них состоящие

| | |
|-------------------------|---------|
| Из 2 человек | 111 232 |
| Из 3 человек | 71 548 |
| Из 4 человек | 51 990 |
| Из 5 человек | 22 516 |
| Из 6 человек и более | 13 097 |

Число частных домохозяйств,
городское населения

186 068

Численность членов
домохозяйств

574 030

Из них состоящие

| | |
|-------------------------|--------|
| Из 2 человек | 78 177 |
| Из 3 человек | 51 046 |
| Из 4 человек | 35 652 |
| Из 5 человек | 13 989 |
| Из 6 человек и более | 7 204 |

Число частных домохозяйств,
сельское населения

84 315

Численность членов
домохозяйств

276 078

Из них состоящие

| | |
|-------------------------|--------|
| Из 2 человек | 33 055 |
| Из 3 человек | 20 502 |
| Из 4 человек | 16 338 |
| Из 5 человек | 8 527 |
| Из 6 человек и более | 5 893 |